










## 2026 OKAYAMAチャレンジカップレース第2戦 2026 OKAYAMAチャレンジカップ サーキットトライアル選手権Rd. 1

【競技会におけるライトパネル(発光式信号)の運用について(1/2)】

FIA国際モータースポーツ競技規則付則H項2. 5に基づき、オブザベーションポストの信号旗、ボードは以下の通りライトパネルに置き換えて表示する。

1. 赤旗、黄旗、緑旗、白旗、オレンジディスク旗、黒旗、白黒旗、SCボードはライトパネルを使用する。但し、状況によってはSCパネルと黄旗を併用する場合がある。
2. 複数の合図を同時に表示しなければならない場合は、赤旗、黄旗、緑旗を優先してライトパネルで表示し、他の合図は旗表示する。
3. イエローパネル、グリーンパネル区間のジャッジラインはオブザベーションポストとする。
4. トラブルでライトパネルが使用出来なくなった場合は、旗・ボードによる表示とする。

表示パターン		ポスト表示		
		ライトパネル	旗、ボード表示	
赤旗		◎	×	パネルのみ表示。 赤旗時の事故地点は赤パネル&黄旗提示
黄旗1本振動		◎	△	SC時の事故地点はSCパネル&黄旗を提示
黄旗2本振動		◎	△	SC時の事故地点はSCパネル&黄旗を提示
緑旗		◎	×	パネルのみ表示
青旗		×	○	旗のみ使用
白旗		◎	×	パネルのみ表示
オイル旗		×	○	旗のみ使用
チェッカー		△	○	インフォメーションパネル併用
SC		◎	×	パネルのみ表示

**2026 OKAYAMAチャレンジカップレース第2戦**  
**2026 OKAYAMAチャレンジカップ サーキットトライアル選手権Rd. 1**

【競技会におけるライトパネル(発光式信号)の運用について(2/2)】

5. 白黒旗、オレンジディスク旗、黒旗はインフォメーションパネルと併用して表示する。  
6. ペナルティ表示はインフォメーションパネルに表示する。

表示パターン		ポスト表示		
		ライトパネル	旗、ボード表示	
白黒旗	インフォメーションパネル  <b>1</b> 0番ポスト・ライトパネル表示  <b>1</b> 交互表示	◎	×	インフォメーション パネル併用
オレンジ ディスク	インフォメーションパネル  <b>1</b> 0番ポスト・ライトパネル表示  <b>1</b> 交互表示	○	△	インフォメーション パネル併用  指定ポストから旗提示 する場合あり。
黒旗	インフォメーションパネル  <b>1</b> 0番ポスト・ライトパネル表示  <b>1</b> 交互表示	◎	×	インフォメーション パネル併用
ドライブスルー ペナルティ	インフォメーションパネル  <b>1</b>	◎	×	インフォメーション パネルパネルのみ
タイムペナルティ	インフォメーションパネル  <b>1</b>	◎	×	インフォメーション パネルパネルのみ
ペナルティ ストップ	インフォメーションパネル  <b>1</b>	◎	×	インフォメーション パネルパネルのみ